



Rapport Annuel 2023



SOMMAIRE

Introduction

1. Activités médicales

1.1. Consultations et hospitalisation

1.2. Les activités du laboratoire

1.3. La maternité

1.4. La chirurgie générale

2. Programmes de santé

2.1. Programme VIH/SIDA – Centre de traitement agréé

2.2. Programme de lutte contre la malnutrition-CNTI

2.3. Programme de lutte contre la tuberculose – CDT

3. Activités de support

3.1. Pharmacie

3.2. Service technique

4. Le personnel

Introduction

Cher -e-s ami -e- s de l'Hôpital de Petté,

Nous publions chaque année un rapport annuel qui présente nos activités de terrain. Le présent rapport d'activités de l'année 2023 s'inscrit dans cette continuité.

Au cours de cette année qui s'achève, nous avons poursuivi l'objectif de renforcement de notre équipe médicale et la formation continue du personnel, l'organisation des différents programmes de santé avec la mise en œuvre de la CSU, l'amélioration du cadre de travail, le processus d'accréditation du laboratoire de charge virale VIH et le renforcement de notre organisation interne pour répondre efficacement aux attentes des populations.

Le suivi des femmes enceintes et des nouveau-nés, le dépistage et la prise en charge de la tuberculose et du VIH-SIDA ont été intensifiés. Nous avons pu organiser des campagnes de sensibilisation des populations couplées au dépistages de masse des populations. Les consultations prénatales ne sont plus menées à l'hôpital. Elles sont menées dans les centres de santé primaire. C'est une recommandation de la CSU. Toutefois, les CPN pour les femmes séro-positives sont faites à l'hôpital afin d'assurer le suivi de la PTME.

Le processus d'accréditation de notre laboratoire de charge virale est sur la bonne voie. Une pré-évaluation effectuée au mois de décembre avec l'appui de GHSS nous a donné 256 points et nous donne un bon classement dans le processus d'accréditation.



Les incursions des islamistes de Boko Haram, le développement du grand banditisme, l'inflation, la variabilité pluviométrique et ses impacts sur les rendements agricoles, etc...sont des facteurs qui continuent d'accroître la fracture sociale, affectent les conditions de vie des populations et conduisent à une demande accrue de l'aide.

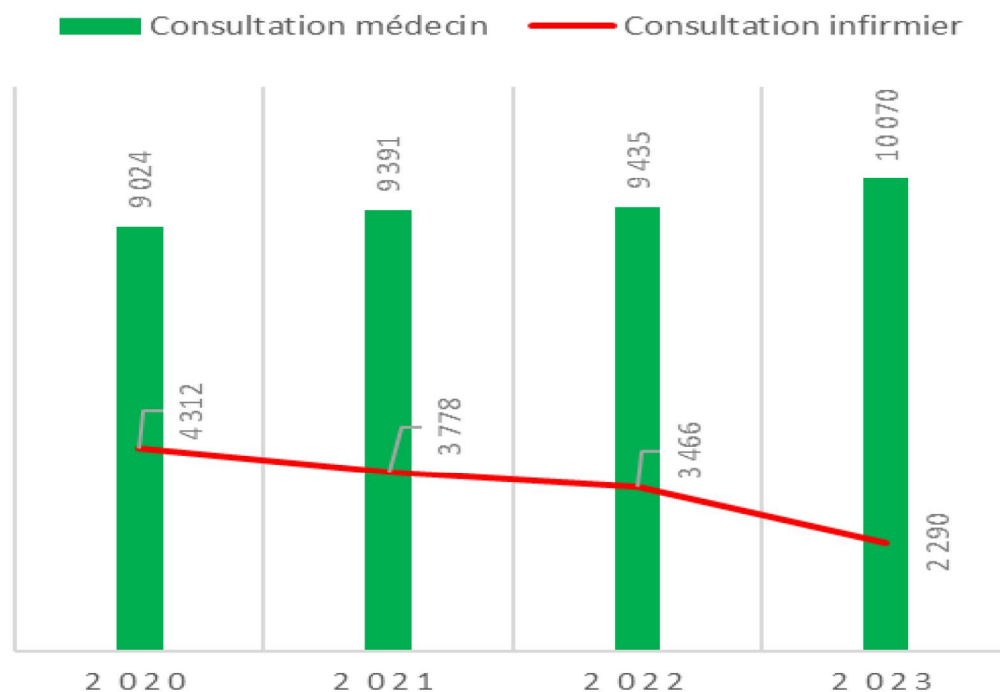
Vos appuis sont précieux afin de renforcer la relation de confiance que nous avons construit depuis des années avec ces populations.

Nous comptons sur vous !

TALAKA Zakarine, directeur

1. Activités médicales

1.1. Consultations médicales et hospitalisations



Nous avons reçu 12 360 patients en consultation. Dont 10 070 ont été reçus par les médecins et 2 290 vus par les infirmiers. Soit 635 patients reçus de plus par les médecins en 2023 par rapport à 2022. La présence en permanence d'une équipe médicale compétente est rassurante pour les patients qui n'hésitent pas à venir Petté.

Catégories d'hospitalisation	2 023	2 022
Hospitalisation chirurgie	473	502
Hospitalisation médecine	1 164	1 116
Hospitalisation maternité	700	917
Total des hospitalisations	2 337	2 535

Les infirmiers ont reçu 1 176 patients de moins en 2023 par rapport à 2022. Cette baisse s'explique par le retrait des activités de consultation CPN à l'hôpital. En effet, dans le cadre de la CSU, les femmes enceintes doivent faire leur CPN dans les centres de soins primaires. Seules les complications obstétricales, les accouchements et les consultations CPN pour femmes séro positives sont reçues à l'hôpital.

Jours d'hospitalisation	20 044	
Situation des lits d'hospitalisation par service		
Lit d'hospitalisation :	Nbre de lit 2023	Nbre de lit 2022
Chirurgie 6 salles d'hospitalisation à 4 lits 4 salles d'hospitalisation à 1 lit	28	28
Médecine 5 salles d'hospitalisation à 4 lits 2 salles d'hospitalisation à 1 lit	22	22
Salle d'hospitalisation privée à 1 lit	7	7
Maternité 4 salles d'hospitalisation à 3 lits 2 salles d'hospitalisation à 1 lit	14	16
Isolement tuberculeux 10 salles d'hospitalisation à 1 lit	10	10
Ophtalmologie 2 salles d'hospitalisation à 3 lits (le service est resté fermé en 2023)	6	12
Réanimation	3	3
Total	90	98
Total des lits effectivement utilisés	71	71
Taux d'occupation des lits	77,35%	

Sur les 12 360 patients reçus en consultation, 2 337 ont été hospitalisé pour diverses maladies. Avec 473 hospitalisations en chirurgie, 1 164 en médecine et 700 en maternité.

Les salles d'hospitalisation des tuberculeux ne sont utilisées que pour des cas de tuberculose nécessitant une surveillance médicale. Nous utilisons deux salles d'hospitalisation en ophtalmologie pour des bureaux des APS et de l'équipe ICAP dans le cadre du suivi des PVVIH.

Les patients ont séjourné pendant 20 044 jours en hospitalisation sur l'année 2023. Soit un taux d'occupation des lits effectivement utilisés en 2023 de 77,35%.

La maternité dispose de 6 salles d'hospitalisation opérationnelles pour 14 lits. L'accroissement des activités font naître de besoin complémentaire en salle d'hospitalisation. Avec le développement de la prise en charge des femmes enceintes et des nouveau-né et la prise en charge des malnutris, le service est de plus en plus sollicité. Le projet d'adaptation du bâtiment actuel de la maternité a été discuté avec la Fondation pour mieux répondre aux exigences du service.

Les décès par diagnostic

Diagnostic	2023
Infections	17
Anémie	14
Paludisme	11
Chirurgie	11
Typhoïde (Salmonéllose)	10
Septicémie	06
Autre	06
VIH-SIDA	04
Diabète	03
Malnutrition	02
AVP	02
Naissances vivantes	01
Traumatisme	01
Total	88

Nous avons enregistré 88 décès à l'hôpital liés principalement aux infections, à l'anémie, aux cas de chirurgie et au paludisme.

1.2. Les activités du laboratoire

Les activités générales

Les examens	2023		2022	
	Réalisé	Confirmé	Réalisé	Confirmé
Test de recherche du paludisme (hors enfant moins de 5 ans)	3 424	1 029 (30,05%)	2 986	874 (29,26%)
Recherche du paludisme/enfants moins de 5ans	471		623	120
Dépistage du VIH (hors femmes enceintes)	4 265	102 (2,39%)	3 104	136 (4,38%)
Test HIV CPN	124	0	1 217	
Test de dépistage de l'hépatite B	1 004	50 (4,98%)	639	47 (7,35%)
Test de dépistage de l'hépatite C	678	4 (0,5%)	509	15 (2,94%)
Test de dépistage de la tuberculose	407	142 (34,88%)	212	110 (51,88%)

Test typhoïde / recherche des Salmonelloses	2 847	2 211 (77,66%)	1 817	1 772 (97,52%)
Transfusion sanguine : poche transfusée	389	//	242	//
Numération formule sanguine	2 493	//	2 249	//
Rubéole	27	12		

La recherche du paludisme est en forte augmentation. Nous avons effectué 3 424 tests chez les patients adultes et 471 tests chez les enfants de moins de 5 ans en 2023 contre 2 986 tests chez les adultes et 623 chez les enfants en 2022. La fourniture des intrants (TDR, artéméther-luméfantrine, etc.) du paludisme par le programme a connu de rupture pendant près de 4 mois. Pour résoudre ce problème et afin de continuer à soigner les cas de paludisme reçus à l'hôpital, il nous a fallu procéder à des achats des intrants auprès des fournisseurs agréés.

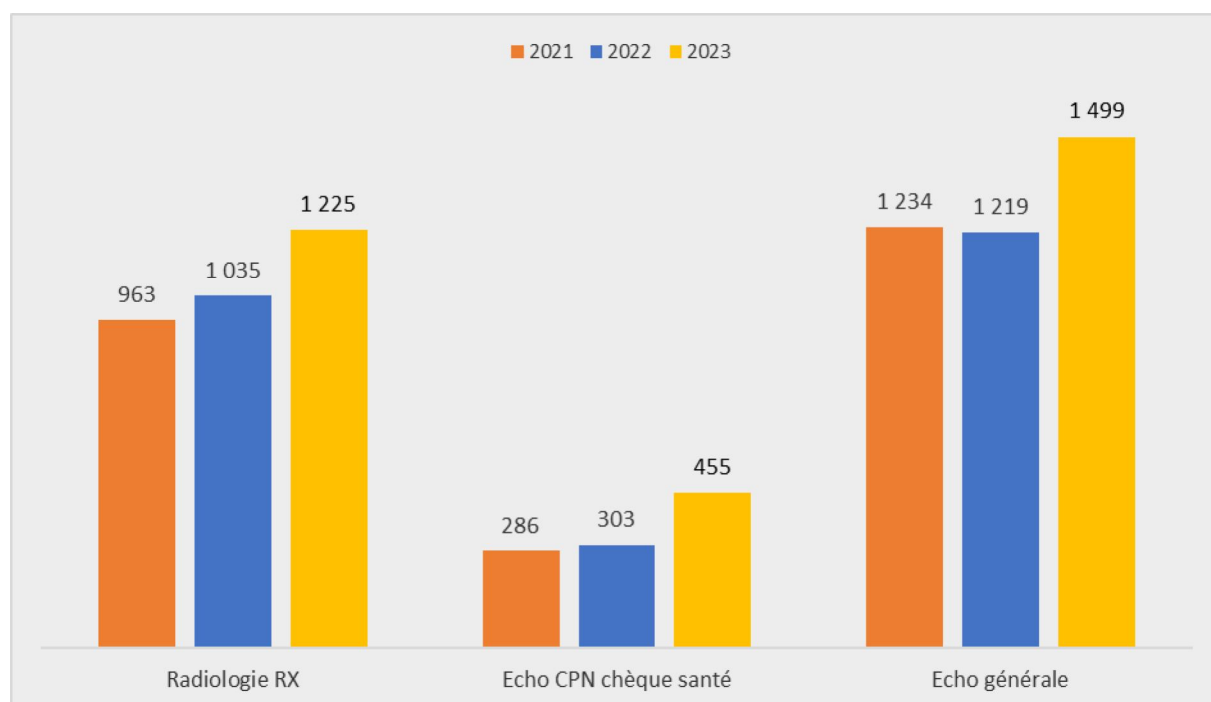
4 265 tests de dépistage du VIH ont été réalisés en 2023 contre 3 104 en 2022. Soit une augmentation de 1 161 tests. Avec l'appui du partenaire technique ICAP-University of Columbia, nous avons intensifié les tests auprès des populations prioritaires. Il faut noter ici que 1 627 tests de dépistage du VIH ont été fait sur site à l'hôpital et 2 638 tests effectués dans la communauté. Les populations prioritaires sont présentées dans le point suivant consacré à la présentation du programme VIH/SIDA-CTA.

La recherche du BK s'est accentuée en 2023 avec 407 tests de dépistage réalisés et 142 cas confirmés. La prise en charge des tuberculeux fait partie du package des soins couverts par la CSU phase1. Les examens et la prise en charge de ces patients sont gratuits. Au cours de l'année 2023, nous avons mis l'accent sur :

- Les campagnes de dépistage de masse
- La recherche active de cas de TB à chaque porte d'entrée à l'hôpital

Nous avons réalisé 2 493 tests de numération formule sanguine et 389 poches de sang transfusées. Deux campagnes de sensibilisation sur le don de sang organisées en juin et décembre 2023 ont permis de disposer quelques poches de sang dans notre banque de sang et d'avoir 11 donneurs fidèles qui sont appelés en cas de besoin.

L'imagerie médicale



Chiffres clés 2023 : Echographie confondue : 1 954

Radiologie : 1 225

Nous enregistrons une hausse des activités à l'imagerie médicale comparativement aux années 2022 et 2021. Nous avons réalisé 1 225 radiologies et 1 954 échographies en 2023 contre 1 035 radiologies et 1 522 échographies en 2022. 455 échographies ont été réalisées en faveur des femmes disposant de chèque santé. Ces femmes viennent de tout le district de santé de Petté.

L'augmentation des activités à l'imagerie médicale est liée à :

- ✚ La présence en permanence d'un chirurgien
- ✚ L'augmentation de la fréquentation de l'hôpital par les patients externes à Petté
- ✚ La CSU avec le projet chèque santé en faveur des femmes enceintes et des nouveau-nés dont l'examen d'échographie est gratuit.

Le Laboratoire de biologie moléculaire

Nous avons continué les analyses de charges virales pour les patients des trois régions septentrionales : Adamaoua, Nord et Extrême-nord. Nous avons connu près de 4 mois de rupture de réactifs de charge virale (mars, avril, mai et août).

Mois de réception des réactifs	Quantité
Stock au 31.12.2022	8 184
Février	93
Juin	6 789
Septembre	20 367
Total des réactifs pour utilisation en 2023	35 438
Total reçu en 2022	22 164

Nous avons reçu un total de 27 249 tests de charges virales en 2023 contre 22 164 tests en 2022. La situation s'améliore. Les résultats des démarches entreprises au niveau du CNLS (Comité National de Lutte contre le Sida) pour une dotation conséquente de notre laboratoire en test de charge virale lors des répartitions est explicatif de l'augmentation des tests reçus.

Nous avons continué l'implémentation des directives pour les laboratoires de référence en vue de l'accréditations. Processus pour le lequel nous avons été enrôlé depuis 2022. Le partenaire GHSS nous accompagne dans ce processus avec l'appui à la formation du personnel de laboratoire sur le système de gestion de la qualité, le management du laboratoire et la mise en place des procédures standard au laboratoire.

Statistiques des échantillons reçus pour analyses au laboratoire de Petté

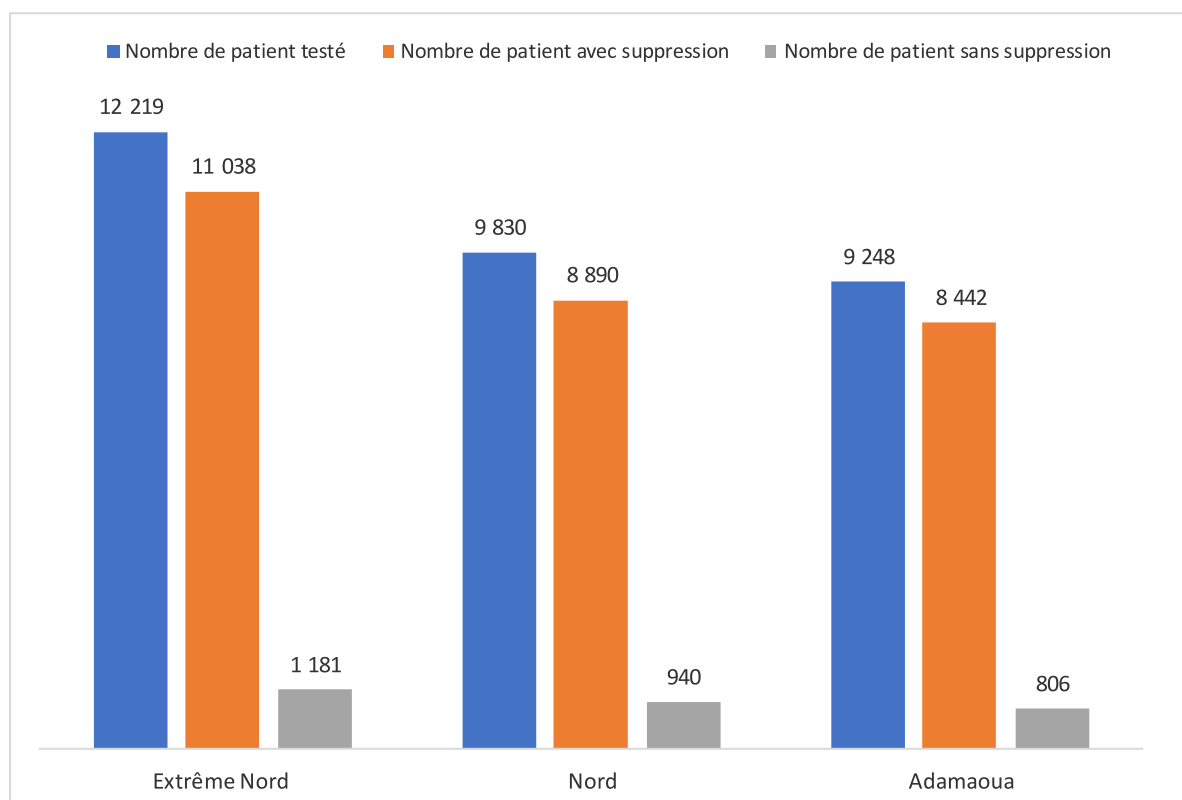
Régions de provenance	Total échantillon au début d'année	Échantillon reçu dans l'année	Total échantillons restant en fin d'année
Extrême nord (dont CTA de Petté)	2 022 (43)	12 845 (963)	1 752
Nord	1 861	8 283	11
Adamaoua	2 371	7 163	00
Total	6 254	28 291	1 763

Nous avons reçu 28 291 échantillons pour analyses de charges virales au courant de l'année 2023 auxquelles nous ajoutons 6 254 échantillons disponibles en début. Nous avons eu un total annuel de 34 545 échantillons en 2023.

Région de provenance des échantillons	Nombre de patient testé	Nombre de patient avec suppression	Nombre de patient sans suppression
Extrême Nord (dont CTA de Petté)	12 219 (891)	11 038 (809)	1 181 (82)
Nord	9 830	8 890	940
Adamaoua	9 248	8 442	806
Total	31 297	28 370	2 927

Pour un total de 34 545 échantillons en 2023, nous avons pu analyser effectivement 31 297 échantillons et les résultats envoyés aux patients. 28 370 patients présentent des résultats de charge virale supprimés et 2 927 présentent des résultats non supprimés.

La région de l'extrême-nord a reçu 12 219 résultats de charges virales, 9 830 résultats pour la région du nord et 9 248 résultats pour la région de l'Adamaoua.



1.3. La maternité

Activités	2023	2022	2021
Accouchements	492	440	344
Césarienne	25	27	30
Accouchements femmes séropositive	07	8	12
Décès maternel	2	5	04
CPN confondus	124	1 217	1 449
Mort-né (mort fœtale in utéro, prématurés etc.)	15	29	23
Grossesse gémellaire	12	14	12
Prématuré	17	33	31
Eclampsie	09	6	0
Hémorragie	47	45	//
Complication de la grossesse	273	//	//
Complication de l'accouchement	230	//	//
Complication du post partum	156	//	//
Maladie du nouveau-né	58	//	//

Une augmentation des activités à la maternité a été enregistré au courant de l'année 2023 :

✚ Les accouchements sont passés de 440 en 2022 à 492 en 2023. Nous avons enregistré 25 cas d'accouchement par césarienne, 12 accouchements gémellaires et 7 accouchements de femmes séropositives. Nous déplorons 2 décès maternels.

✚ La prise en charge des complications est une activité confiée à notre hôpital dans le cadre de la CSU. Nous recevons les femmes de tout le district de santé ce qui conduit à une sollicitation de plus en plus importante de la maternité. Nous avons pu prendre en charge au courant de l'année 2023 :

- 273 complications de la grossesse
- 230 complications de l'accouchement
- 156 complications du post partum
- 58 maladies du nouveau-né

✚ Les demandes d'échographie CPN sont passées de 303 en 2022 à 455 en 2023. Ces données sont disponibles au point consacré à l'imagerie médicale.

La mise en œuvre de la CSU avec son volet chèque santé qui permet d'offrir gratuitement des soins aux femmes enceintes et aux nouveau-nés après paiement d'une somme de 6 000 FCFA représentant les frais d'acquisition du chèque intéresse beaucoup de femmes.

1.4. La chirurgie générale

		2023	2022	2021
Gynécologie- Obstétrique	Fistules vésico-vaginale	0	2	1
	Curetage	0	0	2
	Cancer du sein Patey	3	3	3
	Hystérectomie subtotal	5	3	2
	Hystérectomie totale	3	3	4
	Masses annexielles	0	0	1
	Prolapsus utérin	0	0	0
	Grossesse extra-utérine	6	2	2
	Stérilisation	0	0	0
	Divers gynéco	2	6	8
	Césarienne	25	27	30
	Extraction mort in utero	0	0	0
Urologie	Prostate	41	25	25
	Urétrotomie	0	0	0
	Hydrocèle	3	6	6
	Lithiase rénale	0	2	0
	Lithiase vésicale	13	10	15
	Cystotomie	0	2	3
	Sondages	40	1	0
	Cancer verge	0	0	0
	Coffey	0	0	0
	Urétroplastie	0	0	0
	Circoncision	25	26	4
Chirurgie abdominale	Hernies	32	48	14
	Hernies étranglées, occlusion	11	2	1
	Hernie ombilicale	3	0	0
	Laparotomies diverses	24	33	24
	Cure éventration	0	0	0
	Appendicite	33	21	17
	Pathologie anale	1	1	1
Ophtalmologie	Cataractes	0	0	9
	Entropion trichiasis	0	0	0
	Iridectomie optique	0	0	0
	Enucléation, exentération	0	0	0
	Divers ophtalmo	0	0	0
	Nomma	0	0	0
	Fente labiale	0	0	0

ORL - Maxillo-facial	Plastie lèvre (Ca. Cicatrice)	0	0	0
	Opérations majeurs (sinus, pharynx)	0	0	0
	Goitre	0	0	0
	Plastie, greffes	0	0	0
	Chir.osseux maxill. (blocage, fract.)	0	0	0
	Extr. Dentaires avec curages osseux	0	0	0
	Fistule Larynx	0	0	0
	Masse joue	1	0	0
	Tympanoplastie	0	0	0
	Bec de lièvre	0	0	0
	Améloblastome	0	0	0
	Divers, corps étranger	10	1	0
Divers	Amputations	3	2	1
	Cure séquestre ostéomyélite	2	2	1
	Fracture, luxation	2	1	0
	Plaie infectieuse	18	0	0
	Grefe de peau	02	0	0
	Sutures diverses	23	22	15
	Tumeurs, kystes, biopsies	2	7	1
	Orthopédie	0	0	0
	Colostomie	0	0	0
	Vésicule biliaire	1	0	0
	Cystocèle	3	0	0
	Drainages divers	3	2	0
Total Interventions		340	260	190
	Chir majeure	290	212	171
	Chir mineure	50	48	19

Nous avons effectué 290 interventions chirurgicales majeures en 2023 parmi lesquelles :

- ✚ 122 cas d'urologie,
- ✚ 42 cas de gynécologie,
- ✚ 104 cas de chirurgie abdominale

Les activités chirurgicales sont en hausse par rapport à l'année 2022 avec la présence rassurante d'un chirurgien compétent et des soins de qualité à des prix très accessibles que nous pratiquons attirent les patients de toute de la région.

Nous avons enregistré plusieurs cas de plaies nécrosantes qui ont nécessité de long séjour à l'hôpital et une consommation importante des consommables de soins. L'accent a été mis sur la désinfection régulière des instruments, des surfaces et des salles afin d'éviter les infections.



2. Les programmes médicaux

2.1. Programme VIH/SIDA – centre de traitement agréé (CTA)

Les activités de lutte contre le VIH-SIDA se passent sous la supervision du Comité nationale de lutte contre le VIH Sida (CNLS). Au CTA de Petté nous avons mis l'accent sur certains points afin de réduire les cas d'échecs thérapeutiques :

- ✚ L'intensification du dépistage volontaire à l'hôpital ainsi que dans la communauté afin de retrouver le plus grand nombre de cas positif ;
- ✚ L'accentuation de la lutte contre la stigmatisation et la discrimination ;
- ✚ La dispensation communautaire des ARV pour les patients stables afin de promouvoir l'adhésion au traitement et de renforcer la rétention des personnes sous traitement.

❖ Dépistage HIV

Plusieurs stratégies ont été menées en 2023 afin de dépister plus de cas positifs dans la communauté :

- Le dépistage communautaire ;
- Le dépistage des cas index ;
- Dépistage des populations prioritaires : les clandestins, les pêcheurs, les chauffeurs, les hommes en tenue ;
- Le dépistage des travailleurs et travailleuses de sexes ;
- Le dépistage des différents partenaires sexuels des patients sous traitement et ceux nouvellement dépistés positifs ainsi que les membres de leurs familles
- L'auto-test.

Nous avons pu réaliser 4 265 tests de dépistage du VIH et 102 cas positifs enregistrés et directement mis sous traitement pour les patients proches de notre centre. Les patients éloignés ont été référé vers les centres les plus proches de leur lieu de résidence.

❖ Prévention de la transmission mère- enfant (PTME)

Les stratégies de prévention de transmission mère-enfant a porté sur :

- La sensibilisation des femmes lors des CPN sur l'utilité de la réalisation du test de dépistage du VIH
- La sensibilisation des femmes pendant les accouchements sur l'utilité du dépistage du VIH
- La sensibilisation des femmes sur la prévention de la transmission du virus du VIH de la mère à l'enfant.

Toutes les femmes reçues aux CPN et en accouchement ont été sensibilisé et ont effectué leurs tests de dépistage du VIH-SIDA.

❖ Suivi thérapeutique

File active de l'année 2023 a varié entre 1 118 et 1 198. Nous avons enregistré 102 patients séro positif et ils ont tous été mis sous traitements antirétroviraux.

Suivi des PVVIH		2023	2022
File active	Janvier	1 118	1 073
	Nouveaux cas enregistrés	102	136
	Décembre	1 198	1 118
Sortie de cohorte	Décès	14	30
	Patients transférés	63	
	Perdus de vue	07	

Répartition de la file active par trithérapie :

Patients sous protocoles première ligne : 1 135		Patients sous protocole deuxième ligne	
Abacavir+lamivudine+doutégravir	20	Ténofovir+lamivudineAtazanavir/ritonavir	63
Ténofovir+lamivudine+Efavirenz	270		
Ténofovir+lamivudine+dolutégravir	845		

Dans le cadre de la prévention de la tuberculose les anciens et les nouveaux patients bénéficient d'un traitement préventif de 6mois à l'isoniazide 100 ou 300mg. La réalisation de la charge virale selon les directives nationales facilite le bon suivi des patients.

Les données de charge virale pour les PVVIH suivis au CTA de Petté sont les suivantes :

- ✚ 891 patients pvvih ont effectué des examens de charge virale
- ✚ 809 patients pvvih ont présenté des résultats de charge virale avec suppression
- ✚ 82 patients pvvih ont présenté des résultats de charge virale sans suppression

Le CTA a été régulièrement approvisionné sur site en antirétroviraux, test de dépistage VIH et autres intrants pour la prise en charge du VIH.

2.2. Programme de lutte contre la malnutrition – CNTI

Chiffres clés de la malnutrition en 2023				2022		
Sexe	Admissions	Sorties guéris	Décès	Admissions	Sorties guéris	Décès
Féminin	87	85	02	26	24	02
Masculin	89	88	01	19	19	0
Provenance	Déplacés internes : 48 Réfugiés : 00 Résidents : 128					
Total	176	173	03	45	43	02

Nous avons enregistré 176 cas de malnutrition aigu sévère (MAS) au CNTI pour une moyenne d'âge de 24 mois. Soit 87 de sexe féminin et 89 de sexe masculin. Parmi ces malnutris, 48 viennent des familles des déplacés internes du conflit intercommunautaire Musgum-arabe choa et 128 viennent des familles des résidents. 173 enfants ont regagné leurs familles et 03 sont malheureusement décédés.

Les stratégies adoptées pour dépister les cas de malnutrition :

- ✚ Recherche active des cas dans les différentes portes d'entrée : consultations médicales, accueils, la vaccination ;

- ✚ Utilisation des agents de relais communautaire mis à la disposition de l'hôpital de District avec l'accompagnement de Plan Cameroun pour les dépistages dans les communautés.
- ✚ Sensibilisation des parents sur la recherche des cas de malnutrition.

La prise en charge des malnutris s'effectue selon les recommandations du programme national de lutte contre la malnutrition. C'est ce programme qui fournit l'essentiel des intrants nécessaires à la prise en charge des malnutris. Notre centre a été régulièrement approvisionné. Et les ruptures n'ont pas été de longue durée.

Nous allons continuer la recherche des cas de malnutritions en 2024.

2.3. Programme de lutte contre la tuberculose – CDT

Suivi des tuberculeux		2023	2022
Chiffres clés	Admissions	142	110
	Coinfections TB-VIH	13	08
	Sorties guéris	74	76
	Rechute	05	07
	Décès	00	01

Nous avons 142 admissions dans le centre de diagnostics et de traitement (CDT) de la tuberculose. Parmi lesquelles 13 cas de co-infection au VIH et 05 rechutes. Le programme national a assuré l'approvisionnement régulier de notre centre en traitement et intrants de dépistage de la tuberculose. Ces patients bénéficient de la gratuité de la prise en charge dans le cadre de la CSU.

3. Autres activités de support

3.1. Pharmacie

Le service de la pharmacie est organisé en 2 unités : l'unité pharmacie centrale et l'unité de dispensation. L'unité centrale gère le stock des produits pharmaceutiques. L'unité de dispensation sert à la distribution quotidienne des produits pharmaceutiques prescrits aux patients. L'approvisionnement de l'unité de dispensation s'effectue deux fois par semaine : mardi et vendredi.

L'approvisionnement en produits pharmaceutiques est organisé comme suit :

- ✚ Les commandes sont effectuées trimestriellement ;
- ✚ Pour les produits des programmes, les livraisons s'effectuent sur site : VIH-SIDA, Tuberculose, Malnutrition ;
- ✚ Les livraisons sont effectuées trimestriellement pour les achats des produits pharmaceutiques effectués au FRPS-EN ;
- ✚ Pour les achats des produits effectués chez les autres grossistes, nous devons assurer la logistique jusqu'à l'hôpital.

Bien que des difficultés soient rencontrées dans l'approvisionnement en produits pharmaceutiques notamment avec la restriction imposée par le Ministère aux grossistes de fournir certains produits aux hôpitaux, nous n'avons pas connu de ruptures majeures.

Chiffres clés de la pharmacie en 2023

Désignation	Commandes traitées	Volume des achats (FCFA)
Médicaments	7	43 492 050
Dispositifs médicaux	8	11 235 908
Consommables de diagnostics	6	7 343 884
Total		62 071 842

3.2. Le service technique

Le service technique apporte le soutien technique pour nos activités en assurant tous les travaux d'entretien et suivi :

- ✚ Des équipements et installations techniques
- ✚ Des bâtiments
- ✚ Des installations électriques, des climatiseurs, des frigos
- ✚ Le suivi des véhicules

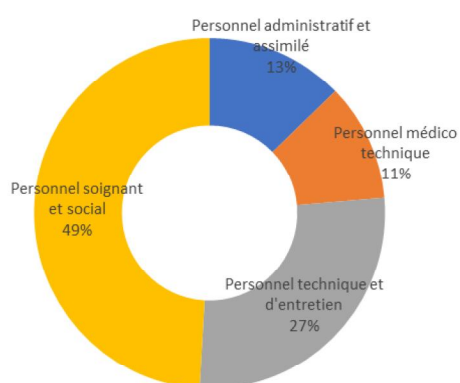


4. Le personnel

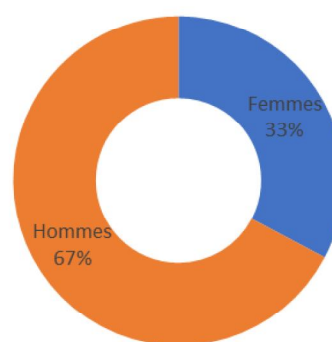
Chiffres clés :

Nombre de collaborateurs en début d'année 2022	Les arrivées	Les départs	Nombre de collaborateurs en fin d'année
52	03	00	55

Répartition du personnel par catégorie



Répartition du personnel par sexe



Notre équipe est constituée à 49% de personnel soignant et assimilé. Ils constituent le gros des effectifs. Cette équipe est composée des médecins, des infirmiers, des aides-soignants et des assistants sociaux. 67% du personnel sont des hommes et 33% sont des femmes.

Répartition du personnel par fonction

Fonction	Nombre
Personnel administratif	5
Agent technique	3
Aide-soignant	10
Assistant bloc OP	1
Assistant consultation	4
Commis pharmacie	2
Gardien	5
Infirmier anesthésiste	1
Infirmier principale	4
Technicien de surface	4

Fonction	Nombre
Jardinier	2
Biologiste médicale	2
Linger	1
Matrone	1
Sage-femme	2
Technicien d'imagerie médicale	1
Médecin	3
Technicien ophtalmologie	1
Technicien de laboratoire	3

